

*Муниципальное общеобразовательное учреждение
«Средняя общеобразовательная школа №73 им. К.Д. Шукшина»*

СОГЛАСОВАНО

Педагогическим советом

МОУ «СОШ №73

им. К.Д. Шукшина»

(протокол от 15.04.2021 № 17)

УТВЕРЖДАЮ

И.О. директора МОУ «СОШ №73

им. К.Д. Шукшина»

Попова А.А.

Приказ № 158 от 16.04.2021



**Отчет о результатах самообследования
Муниципального общеобразовательного учреждения
«Средняя общеобразовательная школа №73
им. К.Д. Шукшина» за 2020 год**

Общие сведения об образовательной организации

Наименование образовательной организации	<i>Муниципальное общеобразовательное учреждение «Средняя общеобразовательная школа №73 им. К.Д. Шукшина»</i>
Руководитель	<i>Рябцева Ольга Владимировна</i>
Адрес организации	<i>410019, г. Саратов, ул. 2 Магнитный проезд, д.44.</i>
Телефон, факс	<i>8(452) 64-99-61, доп. телефон 8(452) 64-99-40</i>
Адрес электронной почты	<i>soch73@yandex.ru</i>
Учредитель	<i>Учредителем и собственником имущества Учреждения является муниципальное образование «Город Саратов». Функции и полномочия учредителя Учреждения в части, определенной решениями Саратовской городской Думы, муниципальными правовыми актами, от имени администрации муниципального образования «Город Саратов» осуществляет администрация Кировского района муниципального образования «Город Саратов».</i>
Дата создания	<i>01.09.1972 г.</i>
Лицензия	<i>№ 1998 от 29.03.2021 г.</i>
Свидетельство о государственной аккредитации	<i>№1100 от 15.12.2015 г.</i>

Муниципальное общеобразовательное учреждение «Средняя общеобразовательная школа №73 им. К.Д. Шукшина» (далее – Школа) расположена в рабочем районе областного центра - городе Саратове Саратовской области. Большинство семей обучающихся проживают в домах типовой застройки, часть обучающихся проживают в частном секторе: 96 процентов – рядом со Школой, 4 процента – в близлежащих микрорайонах.

Основным видом деятельности Школы является реализация общеобразовательных программ начального общего, основного общего и среднего общего образования. Также Школа реализует образовательные программы дополнительного образования детей и взрослых.

Аналитическая часть

I. Оценка образовательной деятельности

Образовательная деятельность в Школе организуется в соответствии с Федеральным законом от 29.12.2012 № 273-ФЗ «Об образовании в Российской Федерации», ФГОС начального общего, основного общего и среднего общего образования, СП 2.4.3648-20 «Санитарно-эпидемиологические требования к организациям воспитания и обучения, отдыха и оздоровления детей и молодежи», СанПиН 1.2.3685-21 «Гигиенические нормативы и требования к обеспечению безопасности и (или) безвредности для человека факторов среды обитания», другими нормативными правовыми актами, которые регулируют деятельность образовательных организаций, основными образовательными программами. локальными нормативными актами Школы.

Учебный план 1–4-х классов ориентирован на 4-летний нормативный срок освоения основной образовательной программы начального общего образования (реализация ФГОС НОО), 5–9-х классов – на 5-летний нормативный срок освоения основной образовательной программы основного общего образования (реализация ФГОС ООО), 10–11-х классов – на 2-летний нормативный срок освоения образовательной программы среднего общего образования (реализация ФГОС СОО).

В 2020 году в результате введения ограничительных мер в связи с распространением коронавирусной инфекции часть образовательных программ в 2019/20 и в 2020/21 учебных годах пришлось реализовывать с применением электронного обучения и дистанционных образовательных технологий. Для этого использовались федеральные и региональные информационные ресурсы, в частности, *платформа Российская электронная школа, платформа «Учи.ру.»*

Результаты педагогического анализа, проведенного по итогам освоения образовательных программ в дистанционном режиме, свидетельствуют о

снижении результативности образовательной деятельности в начальной и основной школе. Причину данной ситуации видим в следующем:

- недостаточное обеспечение обучающихся техническими средствами обучения – компьютерами, ноутбуками и др., высокоскоростным интернетом;
- недостаточное внимание родителей (законных представителей) обучающихся при организации домашней обстановки, способствующей успешному освоению образовательных программ;
- не успешность работников Школы в установлении полноценного взаимодействия с родителями, проведении достаточных разъяснений о включенности в дистанционные занятия и значимости их для обучающихся.

Исходя из сложившейся ситуации, в плане работы Школы на 2021 год необходимо предусмотреть мероприятия, минимизирующие выявленные дефициты, включить мероприятия в план ВСОКО.

Воспитательная работа

В 2020 году Школа провела работу по профилактике употребления психоактивных веществ (ПАВ), формированию здорового образа жизни и воспитанию законопослушного поведения обучающихся. Мероприятия проводились с участием обучающихся и их родителей.

Проведены обучающие онлайн-семинары для учителей специалистами ЦПМСС и специалистами центра «Практической психологии» ГАОУ ДПО «СОИРО» по вопросам здорового образа жизни, по вопросам диагностики неадекватного состояния учащихся. Проводилась систематическая работа с родителями по разъяснению уголовной и административной ответственности за преступления и правонарушения, связанные с незаконным оборотом наркотиков, незаконным потреблением наркотиков и других ПАВ. Информация по данной тематике публиковалась на официальном сайте школы.

Были организованы:

- участие в конкурсе социальных плакатов «Я против ПАВ»;
- участие в областном конкурсе антинаркотической социальной рекламы;
- проведение классных часов и бесед на антинаркотические темы с использованием ИКТ-технологий;
- книжная выставка «Я выбираю жизнь» в школьной библиотеке;
- онлайн-лекции с участием сотрудников МВД.

Дополнительное образование

Дополнительное образование ведется по программам следующей направленности:

- социально-педагогическое
- естественнонаучное;
- эстетическое;
- физкультурно-спортивное;

Выбор направлений осуществлен на основании опроса обучающихся и родителей, который провели в сентябре 2020 года. По итогам опроса 500 обучающихся и 300 родителей выявили, что естественно-научное направление выбрало - 28 процентов, эстетическое – 45 процентов, социально-педагогическое – 37 процентов, эстетическое – 35 процентов, физкультурно-спортивное – 57 процентов.

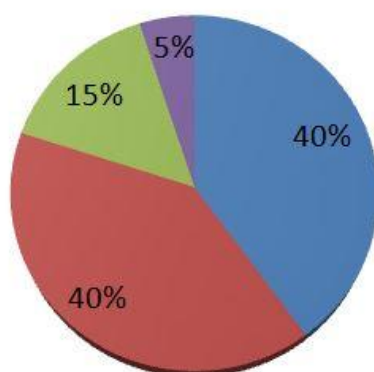
Во второй половине 2019/2020 учебного года и в первой половине 2020/2021 учебного года пришлось ввести дистанционные занятия по программам дополнительного образования. Учет родительского мнения показал, что почти половина родителей (законных представителей) обучающихся не удовлетворены подобным форматом занятий по дополнительному образованию.

Анализ данных по посещению детьми занятий дополнительного образования показывает снижение показателя по охвату в связи с переходом на

дистанционный режим, особенно по программам технической и физкультурно-спортивной направленности, что является закономерным.

Удовлетворенность дополнительным образованием в 2020 году

- Полностью удовлетворены
- Удовлетворены
- Неудовлетворены
- Не привожу ребенка на занятия по доп образованию в школу



II. Оценка системы управления организацией

Управление образовательной организацией осуществляется на принципах единоначалия и самоуправления. В Школе действуют следующие органы управления: директор Школы, Совет родителей, Педагогический совет, общее собрание работников.

Органы управления, действующие в Школе

<i>Директор</i>	<i>Контролирует работу и обеспечивает эффективное взаимодействие структурных подразделений организации, утверждает штатное расписание, отчетные документы организации, осуществляет общее руководство Школой</i>
<i>Управляющий совет</i>	<i>Рассматривает вопросы: развития образовательной организации; финансово-хозяйственной деятельности; материально-технического обеспечения</i>
<i>Педагогический совет</i>	<i>Осуществляет текущее руководство образовательной деятельностью Школы, в том числе рассматривает вопросы: развития образовательных услуг; регламентации образовательных отношений; разработки образовательных программ; выбора учебников, учебных пособий, средств обучения и воспитания; материально-технического обеспечения образовательного процесса; аттестации, повышения квалификации педагогических работников; координации деятельности методических объединений</i>

<p><i>Общее собрание работников</i></p>	<p><i>Реализует право работников участвовать в управлении образовательной организацией, в том числе:</i></p> <p><i>участвовать в разработке и принятии коллективного договора, Правил трудового распорядка, изменений и дополнений к ним;</i></p> <p><i>принимать локальные акты, которые регламентируют деятельность образовательной организации и связаны с правами и обязанностями работников;</i></p> <p><i>разрешать конфликтные ситуации между работниками и администрацией образовательной организации;</i></p> <p><i>вносить предложения по корректировке плана мероприятий организации, совершенствованию ее работы и развитию материальной базы</i></p>
---	---

Для осуществления учебно-методической работы в Школе созданы методические объединения:

- методическое объединение педагогов гуманитарных дисциплин;*
- методическое объединение педагогов естественно-научных дисциплин;*
- методическое объединение педагогов начального образования;*
- методическое объединение классных руководителей.*

В целях учета мнения обучающихся и родителей (законных представителей) несовершеннолетних обучающихся в Школе действуют Совет обучающихся и Совет родителей.

По итогам 2020 года система управления Школой оценивается как эффективная, позволяющая учесть мнение работников и всех участников образовательных отношений. В следующем году изменение системы управления не планируется.

В 2020 году систему управления внесли организационные изменения в связи с дистанционной работой и обучением. В перечень обязанностей заместителя директора по УВР добавили организацию контроля за созданием условий и качеством дистанционного обучения. Определили способы, чтобы оповещать учителей и собирать данные, которые затем обрабатывали и хранили на виртуальных дисках.

III. Оценка содержания и качества подготовки обучающихся

Статистика показателей за 2017–2020 годы

№ п/п	Параметры статистики	2017/18 учебный год	2018/19 учебный год	2019/20 учебный год	На конец 2020 года
1	Количество детей, обучавшихся на конец учебного года, в том числе:	732	800	858	863
	– начальная школа	330	353	373	378
	– основная школа	354	400	425	420
	– средняя школа	48	47	60	65
2	Количество учеников, оставленных на повторное обучение:				
	– начальная школа	–	–	–	–
	– основная школа	–	–		

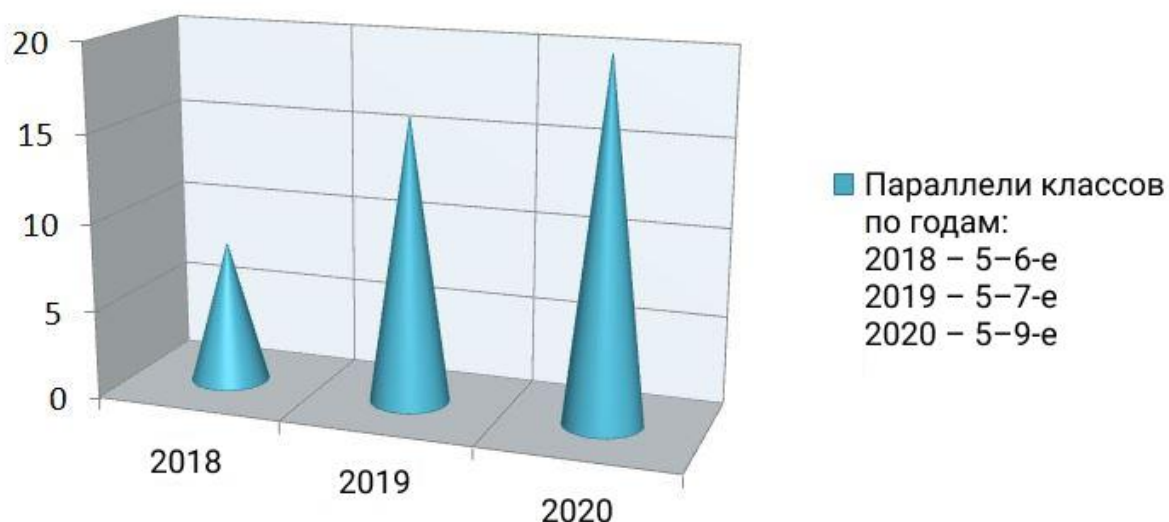
	<i>– средняя школа</i>	–	–	–	–
3	<i>Не получили аттестата:</i>				
	<i>– об основном общем образовании</i>	–	–	–	–
	<i>– среднем общем образовании</i>	–	–	–	–
4	<i>Окончили школу с аттестатом особого образца:</i>				
	<i>– в основной школе</i>	1	2	5	–
	<i>– средней школе</i>	1	2	4	–

Приведенная статистика показывает, что положительная динамика успешного освоения основных образовательных программ сохраняется, при отсутствии роста количество обучающихся Школы, что связано с открытием новой школы в непосредственной близости.

Обучающихся с ОВЗ и инвалидностью в 2020 году в Школе 15.

В 2020 году Школа продолжает успешно реализовывать рабочие программы «Второй иностранный язык: «немецкий», «Родной язык: русский», «Родная литература: русская», которые внесли в основные образовательные программы основного общего и среднего общего образования в 2016 году.

Количество классов, которые изучают второй иностранный язык



Краткий анализ динамики результатов успеваемости и качества знаний

Результаты освоения учащимися программ начального общего образования по показателю «успеваемость» в 2020 году

Классы	Всего обученных	Из них успевают		Окончили год		Окончили год		Не успевают				Переведены условно	
		Кол-во	%	Средняя отметка «4» и «5»	%	Средняя отметка «5»	%	Всего		Из них		Кол-во	%
								Кол-во	%	Кол-во	%		
2	136	136	100	83	61	19	14	0	0	0	0	0	0
3	127	127	100	61	48	22	17	0	0	0	0	0	0
4	110	110	100	52	47	15	14	0	0	0	0	0	0

			0		7		4						
<i>Итого</i>	378	378	100	196	53	56	15	0	0	0	0	0	0

Если сравнить результаты освоения обучающимися программ начального общего образования по показателю «успеваемость» в 2020 году с результатами освоения учащимися программ начального общего образования по показателю «успеваемость» в 2019 году, то можно отметить, что процент учащихся, окончивших на «4» и «5», вырос на 2,6 процента (в 2019 был 50,4%), процент учащихся, окончивших на «5», вырос на 2,5 процента (в 2019 – 12,5%).

Результаты освоения учащимися программ основного общего образования по показателю «успеваемость» в 2020 году

Классы	Всего обучающихся	Из них успевают		Окончили год		Окончили год		Не успевают				Переведены условно	
		Кол-во	%	С отметками «4» и «5»	%	С отметками «5»	%	Всего		Из них н/а		Кол-во	%
								Кол-во	%	Кол-во	%		
5	90	90	100	42	47	2	2	0	0	0	0	0	0
6	85	85	100	23	27	2	2	0	0	0	0	0	0
7	85	85	100	25	29	1	1	0	0	0	0	0	0

8	80	80	10 0	22	2 7	3	3	0	0	0	0	0	0
9	85	85	10 0	23	2 7	2	2	0	0	0	0	0	0
<i>Итого</i> <i>о</i>	420	420	10 0	135	3 2	10	2	0	0	0	0	0	0

Если сравнить результаты освоения обучающимися программ основного общего образования по показателю «успеваемость» в 2020 году с результатами освоения учащимися программ основного общего образования по показателю «успеваемость» в 2019 году, то можно отметить, что процент учащихся, окончивших на «4» и «5», снизился на 1,7 процента (в 2019 был 33,7%), процент учащихся, окончивших на «5», стабилен (в 2019 – 2,3%).

В 2020 году учащиеся 9-х классов успешно сдали итоговое собеседование по русскому языку в качестве допуска к государственной итоговой аттестации. По итогам испытания все получили «зачет» за итоговое собеседование.

Осенью 2020 года для учеников 5–9-х классов были проведены всероссийские проверочные работы, чтобы определить уровень и качество знаний за предыдущий год обучения. Ученики в целом справились с предложенными работами и продемонстрировали хороший уровень достижения учебных результатов. Анализ результатов по отдельным заданиям показал необходимость дополнительной работы. Руководителям школьных методических объединений было рекомендовано:

- спланировать коррекционную работу, чтобы устранить пробелы;*
- организовать повторение по темам, проблемным для класса в целом;*
- провести индивидуальные тренировочные упражнения по разделам учебного курса, которые вызвали наибольшие затруднения;*

Результаты освоения учащимися программ среднего общего образования по показателю «успеваемость» в 2020 учебном году выросли на 23 процента (в 2019 количество обучающихся, которые закончили полугодие на «4» и «5», было 4%), процент учащихся, окончивших на «5», стабилен (в 2019 было 9%). В связи с неблагоприятной эпидемиологической обстановкой, связанной с распространением новой коронавирусной инфекции на территории России, итоговое сочинение (изложение) в 2020 году было перенесено на 2021 год, поэтому итоговое сочинение (изложение) в 2020 году не проводилось.

В 2020 году ОГЭ, ЕГЭ и ГВЭ отменили как форму аттестации для всех учеников на основании постановления Правительства от 10.06.2020 № 842. ЕГЭ сдавали только выпускники, которые планировали поступать в высшие учебные заведения. Школа выдавала аттестаты по результатам промежуточной аттестации, которую провели на основании рекомендаций Министерства просвещения и регионального министерства образования с учетом текущей ситуации: годовые оценки выставили по итогам трех прошедших четвертей. Оценки за 4-ю дистанционную четверть не отразились на итоговых баллах учеников.

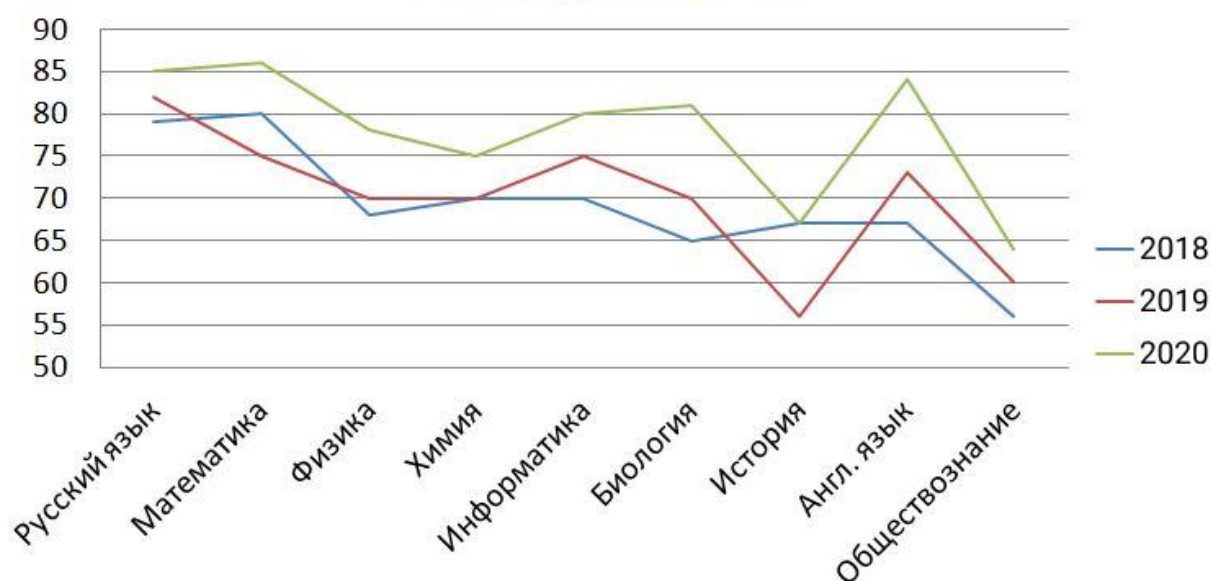
Анализ данных показывает: почти в два раза увеличилось число учеников 9-х и 11-х классов, которые получили аттестат особого образца в сравнении с итогами прошлого года, и в полтора раза уменьшилось число учеников с одной тройкой. 50% учеников не писали ЕГЭ, 30% в качестве предмета по выбору сдавали обществознание, 7% – физику, 3% – литературу, 4% – биологию и 6% – информатику и ИКТ.

Результаты сдачи ЕГЭ в 2020 году

<i>Предмет</i>	<i>Сдавали всего человек</i>	<i>Сколько обучающихся получили 100</i>	<i>Сколько обучающихся получили 90–98</i>	<i>Средний балл</i>

		баллов	баллов	
<i>Русский язык</i>	34	1	13	85.15
<i>Математика</i>	34	0	17	86
<i>Физика</i>	5	1	4	78
<i>Информатика и ИКТ</i>	4	0	1	80
<i>Биология</i>	3	0	1	80.5
<i>Литература</i>	2	0	1	84
<i>Обществознание</i>	19	0	0	64
<i>Итого:</i>	38	2	38	78

Средний балл по ЕГЭ



IV. Оценка организации учебного процесса

Организация учебного процесса в Школе регламентируется режимом занятий, учебным планом, календарным учебным графиком, расписанием занятий, локальными нормативными актами школы.

Образовательная деятельность в Школе осуществляется по пятидневной учебной неделе для 1-х классов, по шестидневной учебной неделе – для 2–11-х классов. Занятия проводятся в две смены для обучающихся 2–4-х классов, в одну смену – для обучающихся 1-х, 5–11-х классов.

В соответствии с СП 3.1/2.43598-20 и методическими рекомендациями по организации начала работы образовательных организаций города Энска в 2020/21 учебном году Школа:

1. Уведомила управление Роспотребнадзора по городу Энску о дате начала образовательного процесса;
2. Разработала графики входа учеников через четыре входа в учреждение;
3. Подготовила новое расписание со смещенным началом урока и каскадное расписание звонков, чтобы минимизировать контакты учеников;
4. Закрепила классы за кабинетами;
5. Составила и утвердила графики уборки, проветривания кабинетов и рекреаций;
6. Подготовила расписание работы столовой и приема пищи с учетом дистанцированной рассадки классов, учеников к накрыванию в столовой не допускали;
7. Разместила на сайте школы необходимую информацию об антикоронавирусных мерах, ссылки распространяли по официальным родительским группам в *WhatsApp*;
8. Закупила бесконтактные термометры, тепловизоры – два стационарных на главные входы, один ручной, рециркуляторы передвижные и настенные для каждого кабинета, средства и устройства для антисептической обработки рук, маски многоразового использования, маски медицинские, перчатки. Запасы регулярно пополняются, чтобы их хватало на два месяца.

V. Оценка востребованности выпускников

Год	Основная школа	Средняя школа
-----	----------------	---------------

<i>выпу ска</i>	<i>Все го</i>	<i>Пере шли в 10-й класс Школ ы</i>	<i>Пере шли в 10-й класс друго й ОО</i>	<i>Поступили в профессион альную ОО</i>	<i>Все го</i>	<i>Посту пили в ВУЗ</i>	<i>Поступили в профессион альную ОО</i>	<i>Устрои лись на работу</i>	<i>Пош ли на сроч ную служ бу по приз ыву</i>
2018	76	70	1	5	30	25	1	3	2
2019	78	65	3	10	35	27	2	5	0
2020	85	60	10	15	32	28	0	2	2

В 2020 году увеличилось число выпускников 9-го класса, которые продолжили обучение в других общеобразовательных организациях региона. Это связано с тем, что в Школе введено профильное обучение только по двум направлениям, что недостаточно для удовлетворения спроса всех старшеклассников.

Количество выпускников, поступающих в ВУЗ, стабильно растет по сравнению с общим количеством выпускников 11-го класса.

VI. Оценка качества кадрового обеспечения

На период самообследования в Школе работают 52 педагога, из них 14 – внутренних совместителей. Из них 1 человек имеет среднее специальное образование и обучается в вузе. В 2020 году аттестацию прошли 2 человека – на первую квалификационную категорию.

В целях повышения качества образовательной деятельности в школе проводится целенаправленная кадровая политика, основная цель которой – обеспечение оптимального баланса процессов обновления и сохранения

численного и качественного состава кадров в его развитии, в соответствии потребностями Школы и требованиями действующего законодательства.

Основные принципы кадровой политики направлены:

- на сохранение, укрепление и развитие кадрового потенциала;*
- создание квалифицированного коллектива, способного работать в современных условиях;*
- повышения уровня квалификации персонала.*
- Оценивая кадровое обеспечение образовательной организации, являющееся одним из условий, которое определяет качество подготовки обучающихся, необходимо констатировать следующее:*
- образовательная деятельность в школе обеспечена квалифицированным профессиональным педагогическим составом;*
- в Школе создана устойчивая целевая кадровая система, в которой осуществляется подготовка новых кадров из числа собственных выпускников;*
- кадровый потенциал Школы динамично развивается на основе целенаправленной работы по повышению квалификации педагогов.*

По итогам 2020 года Школа перешла на применение профессиональных стандартов. Из 51 педагогического работника Школы все педагогические работники соответствуют квалификационным требованиям профстандарта «Педагог».

В период дистанционного обучения все педагоги Школы успешно освоили онлайн-сервисы, применяли цифровые образовательные ресурсы, вели электронные формы документации, в том числе электронный журнал и дневники учеников. 25% педагогов прошли обучение по вопросам организации дистанционного обучения в объеме от 16 до 72 часов. Семь педагогов приняли участие в записи уроков для трансляции на региональном телевизионном канале в рамках проекта «Открытые уроки». 10 педагогов прошли повышение квалификации – освоили учебный курс «Основы компьютерной грамотности и использование ИКТ в решении

профессиональных задач в условиях пандемии», онлайн-курс повышения квалификации «Современные образовательные информационные технологии (EdTech) в работе учителя» на сайте foxford.ru, онлайн курс Института ЮНЕСКО по информационным технологиям в образовании «Методика создания и проведения электронных презентаций».

VII. Оценка качества учебно-методического и библиотечно-информационного обеспечения

Общая характеристика:

- объем библиотечного фонда – 5721 единица;*
- книгообеспеченность – 100 процентов;*
- обращаемость – 3578 единиц в год;*
- объем учебного фонда – 3131 единица.*

Фонд библиотеки формируется за счет федерального, областного, местного бюджетов.

Состав фонда и его использование

<i>№</i>	<i>Вид литературы</i>	<i>Количество единиц в фонде</i>	<i>Сколько экземпляров выдавалось за год</i>
<i>1</i>	<i>Учебная</i>	<i>3131</i>	<i>2139</i>
<i>2</i>	<i>Педагогическая</i>	<i>138</i>	<i>90</i>
<i>3</i>	<i>Художественная</i>	<i>2000</i>	<i>1300</i>
<i>4</i>	<i>Справочная</i>	<i>96</i>	<i>41</i>
<i>5</i>	<i>Языковедение, литературоведение</i>	<i>150</i>	<i>67</i>
<i>6</i>	<i>Естественно-научная</i>	<i>136</i>	<i>35</i>
<i>7</i>	<i>Техническая</i>	<i>30</i>	<i>10</i>

8	Общественно-политическая	85	37
---	--------------------------	----	----

Фонд библиотеки соответствует требованиям ФГОС, учебники фонда входят в федеральный перечень, утвержденный приказом Минпросвещения России от 20.05.2020 № 254.

В библиотеке имеются электронные образовательные ресурсы – 1338 дисков; сетевые образовательные ресурсы – 60. Мультимедийные средства (презентации, электронные энциклопедии, дидактические материалы) – 300.

Средний уровень посещаемости библиотеки – 30 человек в день.

На официальном сайте школы есть страница библиотеки с информацией о работе и проводимых мероприятиях библиотеки Школы.

Оснащенность библиотеки учебными пособиями достаточная. Отсутствует финансирование библиотеки на закупку периодических изданий и обновление фонда художественной литературы.

VIII. Оценка материально-технической базы

Материально-техническое обеспечение Школы позволяет реализовывать в полной мере образовательные программы. В Школе оборудованы 33 учебных кабинета, 21 из них оснащен современной мультимедийной техникой, в том числе:

- лаборатория по физике;*
- лаборатория по химии;*
- лаборатория по биологии;*
- два компьютерных класса;*
- столярная мастерская;*
- кабинет технологии для девочек;*
- кабинет ОБЖ (оборудован тренажерами «Максим», «Лазерный тир» и др.).*

В 2020 году Школа стала участником федеральной программы «Цифровая образовательная среда» в рамках национального проекта «Образование» и получила оборудование для двух кабинетов цифровой образовательной среды

(ЦОС). 10 сентября состоялось торжественное открытие кабинетов ЦОС, а в течение 2020 года провели мероприятия, чтобы продемонстрировать их возможности: семинар-телемост «Языки народов России в системе общего образования Российской Федерации»; съемки видеоуроков для телерадиокомпании «ЭнскТВ» в рамках нового проекта «Открытый урок»; уроки «Цифры». Такая работа позволила комплексно подойти к следующему этапу цифровизации – использованию новых технологий в образовательном процессе Школы.

На втором этаже здания оборудован актовъй зал. На первом этаже оборудованы столовая, пищеблок и спортивный зал.

Асфальтированная площадка для игр на территории Школы оборудована полосой препятствий: металлические шесты, две лестницы, четыре дуги для подлезания, лабиринт.

IX. Оценка функционирования внутренней системы оценки качества образования

В Школе утверждено Положение о внутренней системе оценки качества образования от 31.05.2019. По итогам оценки качества образования в 2020 году выявлено, что уровень метапредметных результатов соответствуют среднему уровню, сформированность личностных результатов высокая.

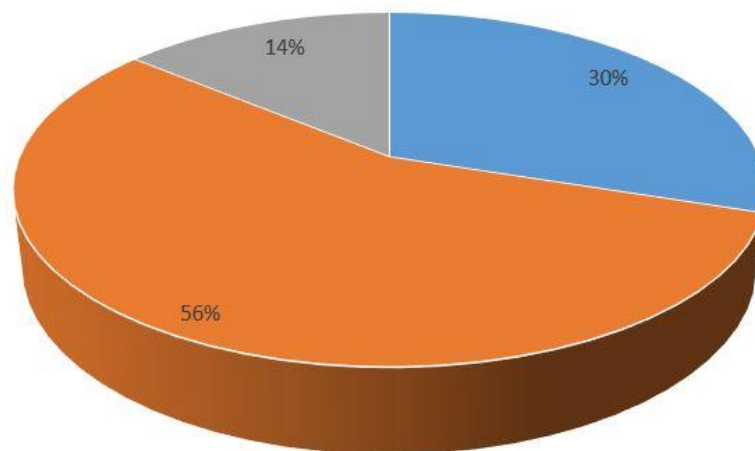
По результатам анкетирования 2020 года выявлено, что количество родителей, которые удовлетворены общим качеством образования в Школе, – 63 процента, количество обучающихся, удовлетворенных образовательным процессом, – 68 процентов. Высказаны пожелания о введении профильного обучения с естественно-научными, социально-экономическими и технологическими классами. По итогам проведения заседания Педсовета 13.12.2020 принято решение ввести профильное обучение в Школе по предложенным направлениям (приказ от 15.12.2020 № 167).

В связи с организацией дистанционного обучения в 2020 году чтобы снизить напряженность среди родителей и обеспечить доступ учеников к дистанционному обучению, администрация Школы выяснила *технические возможности семей, а затем обеспечила детей оборудованием с помощью социальных партнеров. Также на сайте Школы создали специальный раздел и поддерживали работу горячей телефонной линии, чтобы собрать информацию о проблемах в организации и качестве дистанционного обучения. За период весеннего дистанта поступило 37 обращений, большинство из которых были связаны с вопросами качества оказания интернет-услуг провайдерами (скорость соединения, нагрузка на платформу «Дневник.ру»). Осенью количество обращений родителей по вопросам организации дистанционного обучения сократилось до 5.*

Чтобы выяснить степень удовлетворенности родителей и учеников дистанционным обучением, школа организовала анкетирование. *Преимущества дистанционного образования по мнению родителей: гибкость и технологичность образовательной деятельности, обучение в комфортной и привычной обстановке, получение практических навыков. К основным сложностям респонденты относят затрудненную коммуникацию с учителем – зачастую общение с ним сводится к переписке, педагоги не дают обратную связь, а разобраться в новом материале без объяснений сложно.*

50% родителей отметили, что во время дистанционного обучения оценки ребенка не изменились, третья часть – что они улучшились, и 4% – что ухудшились. Хотя в целом формальная успеваемость осталась прежней, 45% опрошенных считают, что переход на дистанционное образование негативно отразилось на уровне знаний школьников.

Степень удовлетворенности родителей дистанционным обучением



■ Полностью удовлетворены дистанционным обучением
 ■ Частично удовлетворены
 ■ Не удовлетворены

Результаты анализа показателей деятельности организации

Данные приведены по состоянию на 30 декабря 2020 года.

Показатели	Единица измерения	Количество
Образовательная деятельность		
Общая численность учащихся	человек	863
Численность учащихся по образовательной программе начального общего образования	человек	378
Численность учащихся по образовательной программе основного общего образования	человек	420
Численность учащихся по образовательной программе среднего общего образования	человек	65
Численность (удельный вес) учащихся, успевающих на «4» и «5» по результатам промежуточной аттестации, от общей численности	человек (процент)	347 (41%)

обучающихся		
Средний балл ГИА выпускников 9 класса по русскому языку	балл	4
Средний балл ГИА выпускников 9 класса по математике	балл	4
Средний балл ЕГЭ выпускников 11 класса по русскому языку	балл	-
Средний балл ЕГЭ выпускников 11 класса по математике	балл	-
Численность (удельный вес) выпускников 9 класса, которые получили неудовлетворительные результаты на ГИА по русскому языку, от общей численности выпускников 9 класса	человек (процент)	0 (0%)
Численность (удельный вес) выпускников 9 класса, которые получили неудовлетворительные результаты на ГИА по математике, от общей численности выпускников 9 класса	человек (процент)	0 (0%)
Численность (удельный вес) выпускников 11 класса, которые получили результаты ниже установленного минимального количества баллов ЕГЭ по русскому языку, от общей численности выпускников 11 класса	человек (процент)	0 (0%)
Численность (удельный вес) выпускников 11 класса, которые получили результаты ниже установленного минимального количества баллов ЕГЭ по математике, от общей численности выпускников 11 класса	человек (процент)	1 (3%)

Численность (удельный вес) выпускников 9 класса, которые не получили аттестаты, от общей численности выпускников 9 класса	человек (процент)	0 (0%)
Численность (удельный вес) выпускников 11 класса, которые не получили аттестаты, от общей численности выпускников 11 класса	человек (процент)	0 (0%)
Численность (удельный вес) выпускников 9 класса, которые получили аттестаты с отличием, от общей численности выпускников 9 класса	человек (процент)	23 (27%)
Численность (удельный вес) выпускников 11 класса, которые получили аттестаты с отличием, от общей численности выпускников 11 класса	человек (процент)	5 (15%)
Численность (удельный вес) учащихся, которые принимали участие в олимпиадах, смотрах, конкурсах, от общей численности обучающихся	человек (процент)	45 (5%)
Численность (удельный вес) учащихся – победителей и призеров олимпиад, смотров, конкурсов от общей численности обучающихся, в том числе:	человек (процент)	
– регионального уровня		3 (0,4%)
– федерального уровня		0 (0%)
– международного уровня		0 (0%)
Численность (удельный вес) учащихся по программам с углубленным изучением отдельных учебных предметов от общей численности обучающихся	человек (процент)	0 (0%)
Численность (удельный вес) учащихся по	человек	0 (0%)

программам профильного обучения от общей численности обучающихся	(процент)	
Численность (удельный вес) учащихся по программам с применением дистанционных образовательных технологий, электронного обучения от общей численности обучающихся	человек (процент)	0 (0%)
Численность (удельный вес) учащихся в рамках сетевой формы реализации образовательных программ от общей численности обучающихся	человек (процент)	0 (0%)
Общая численность педработников, в том числе количество педработников:	человек	
– с высшим образованием		51
– высшим педагогическим образованием		48
– средним профессиональным образованием		1
– средним профессиональным педагогическим образованием		1
Численность (удельный вес) педработников с квалификационной категорией от общей численности таких работников, в том числе:	человек (процент)	
– с высшей		15 (29%)
– первой		12 (23%)
Численность (удельный вес) педработников от общей численности таких работников с педагогическим стажем:	человек (процент)	
– до 5 лет		15 (29%)
– больше 30 лет		2 (4%)

Численность (удельный вес) педработников от общей численности таких работников в возрасте: – до 30 лет	человек (процент)	12 (23%)
– от 55 лет		7 (14%)
Численность (удельный вес) педагогических и административно-хозяйственных работников, которые за последние 5 лет прошли повышение квалификации или профессиональную переподготовку, от общей численности таких работников	человек (процент)	35 (73%)
Численность (удельный вес) педагогических и административно-хозяйственных работников, которые прошли повышение квалификации по применению в образовательном процессе ФГОС, от общей численности таких работников	человек (процент)	20 (42%)
Инфраструктура		
Количество компьютеров в расчете на одного учащегося	единиц	0,175
Количество экземпляров учебной и учебно-методической литературы от общего количества единиц библиотечного фонда в расчете на одного учащегося	единиц	7
Наличие в школе системы электронного документооборота	да/нет	да
Наличие в школе читального зала библиотеки, в том числе наличие в ней: – рабочих мест для работы на компьютере или	да/нет	да да

ноутбуке		
– медиатеки		да
– средств сканирования и распознавания текста		да
– выхода в интернет с библиотечных компьютеров		да
– системы контроля распечатки материалов		да
Численность (удельный вес) обучающихся, которые могут пользоваться широкополосным интернетом не менее 2 Мб/с, от общей численности обучающихся	человек (процент)	858 (100%)
Общая площадь помещений для образовательного процесса в расчете на одного обучающегося	кв. м	3,13

Анализ показателей указывает на то, что Школа имеет достаточную инфраструктуру, которая соответствует требованиям СП 2.4.3648-20 «Санитарно-эпидемиологические требования к организациям воспитания и обучения, отдыха и оздоровления детей и молодежи» и позволяет реализовывать образовательные программы в полном объеме в соответствии с ФГОС общего образования.

Школа укомплектована достаточным количеством педагогических и иных работников, которые имеют высокую квалификацию и регулярно проходят повышение квалификации, что позволяет обеспечивать стабильных качественных результатов образовательных достижений обучающихся.